



# Tutorial Pengisian

Pengajuan Semester Antara

Tim PUSKOM

Alamat Pengisian Pengajuan Semester Antara :

<http://localhost/portal/semestera>

# Masuk pada menu Kliring > Semester Antara



# Halaman utama Pengajuan Semester Antara

UNIMARAMNI

Home

Kliring

Kuesioner

Login (coming soon)

Portal UNIMAR AMNI Semarang

Pengajuan Semester Antara

Tata cara Pengajuan Semester antara:

1. Lakukan pengejuan Semster antara dengan klik tombol "**Ajukan Semester Antara**".
2. Setelah proses ajuan selesai, untuk melakukan cek status proses ajuan silakan memasukkan nim pada form dibawah ini.
3. lalu akan muncul update informasi proses pengajuan semester antara. Jika semua proses telah di **ACC** maka proses pengajuan Semester antara telah selesai.
4. Hubungi pihak terkait agar kliring segera di **ACC**, untuk nomor yang dapat dihubungi :
  - >IT (082220220573 (Bayu)) catatan : hubungi jika terjadi masalah pada sistem
  - >Keuangan (082241613131 (Aisah))
  - >BAAK 085876516196 (Rima)
  - >Prodi (menghubungi prodi masing-masing)

Ajukan Semester Antara

Download Tutorial

Masukan NIM anda untuk cek proses kliring Semester Antara

Masukan NIM anda untuk cek status kliring

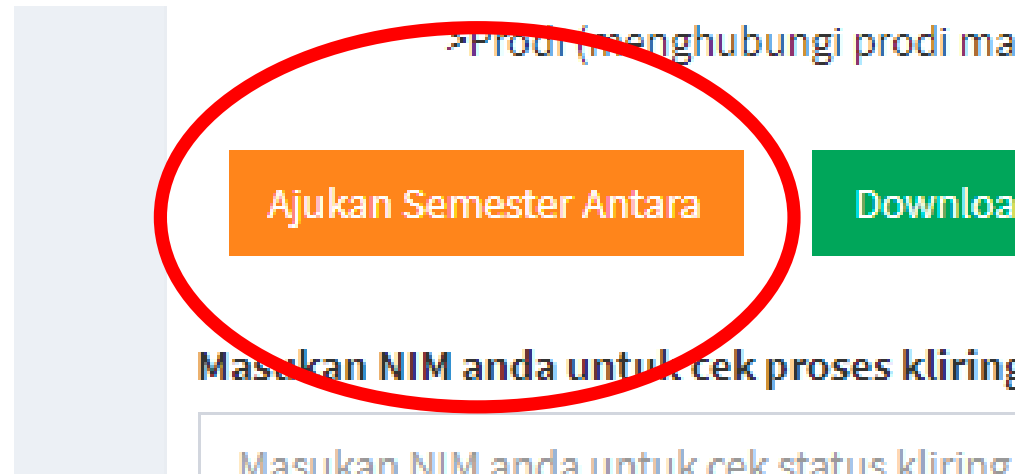
Cek

Copyright © 2020 IT-Team UNIMAR AMNI Semarang. All rights reserved.

Version 1.0.1

Tutorial dapat di download pada tombol hijau bertuliskan “**Download Tutorial**”

# Klik Tombol “Ajukan Semester Antara”



# Halaman Pengisian Semester antara

**Portal** UNIMAR AMNI Semarang

## Pengajuan Semester Antara

Tata Cara Pengisian Form Pengajuan Semester Antara :

- Masukkan NIM / NRP anda pada form dibawah ini.
- Setelah diisi silakan klik tombol "CEK" lalu akan muncul data kalian
- Pilihlah semester yang ingin kalian ulang perkuliahannya, setelah itu akan muncul tabel mata kuliah
- Pilihlah mata kuliah yang ingin diulang.
- Setelah semua sudah diisi klik tombol "SIMPAN" untuk menyimpan hasil pengisian form pengajuan

[← Kembali ke Halaman Semster Ajuan](#)

**NRP**

Masukan NRP / NIM anda

Cek

# Masukan NRP pada form lalu klik “Cek”

[← Kembali ke Halaman Semester Ajuan](#)

**NRP**

185610001

**Cek**

**NIM**

185610001

**Nama**

ABIYU RAIHAN MUHAMMAD

**Program Studi**

Ketatalaksanaan Pelayaran Niaga dan Kepelabuhan

☒ Semester 1  
☐ Semester 2  
☐ Semester 3  
☐ Semester 4  
☐ Semester 5  
☐ Semester 6  
☐ Semester 7  
☐ Semester 8  
☐ Semester Martikulasi

\*pilih semester yang akan diulang perkuliahnya

Semester 1

Setelah semester dipilih maka mata kuliah akan muncul dibawahnya, lalu pilih mata kuliah yang akan diulang.

**Program Studi**  
Ketatalaksanaan Pelayaran Niaga dan Kepelabuhan

☐ Semester 4  
☐ Semester 5  
☐ Semester 6  
☐ Semester 7  
☐ Semester 8  
☐ Semester Martikulasi

\*pilih semester yang akan diulang perkuliahannya

Semester 1

No.	Nama Mata Kuliah	SKS	Pilih
1	Pendidikan Agama	2	<input checked="" type="checkbox"/>
2	Pendidikan Pancasila	2	<input checked="" type="checkbox"/>
3	Bahasa Indonesia	2	<input checked="" type="checkbox"/>
4	Bahasa Inggris	2	<input type="checkbox"/>

4. Pilih mata kuliah yang akan diambil



Setelah dipilih mata kuliah yang akan diambil klik simpan.

11	Kenautikaan	2	<input checked="" type="checkbox"/>
12	Sistem Kontainer	2	<input checked="" type="checkbox"/>
13	Pengantar Ekonomi	2	<input checked="" type="checkbox"/>

Simpan

# Lalu akan muncul pesan sukses.

Portal UNIMAR AMNI Semarang

Home

## Pengajuan Semester Antara

Selamat, Pengajuan Anda telah terdaftar silakan cek status anda di menu cek status pengajuan Semester antara

Tata cara Pengajuan Semester antara:

1. Lakukan pengejuan Semster antara dengan klik tombol "**Ajukan Semester Antara**".
2. Setelah proses ajuan selesai, untuk melakukan cek status proses ajuan silakan memasukkan nim pada form dibawah ini.
3. lalu akan muncul update informasi proses pengajuan semester antara. jika semua proses telah di **ACC** maka proses pengajuan Semester antara telah selesai.
4. Hubungi pihak terkait agar kliring segera di **ACC**, untuk nomor yang dapat dihubungi :
  - >IT (082220220573 (Bayu)) catatan : hubungi jika terjadi masalah pada sistem
  - >Keuangan (082241613131 (Aisah))
  - >BAAK 085876516196 (Rima)
  - >Prodi (menghubungi prodi masing-masing)

Ajukan Semester Antara

Download Tutorial

Masukan NIM anda untuk cek proses kliring Semester Antara

Kembali ke halaman awal pengajuan semester antara, untuk cek status masukan NRP pada form yang telah disediakan.

UNIMARAMNI Home Kliring Kuesioner Login (comin)

Portal UNIMAR AMNI Semarang

### Pengajuan Semester Antara

Tata cara Pengajuan Semester antara:

1. Lakukan pengejuan Semster antara dengan klik tombol "**Ajukan Semester Antara**".
2. Setelah proses ajuan selesai, untuk melakukan cek status proses ajuan silakan memasukkan nim pada form dibawah ini.
3. lalu akan muncul update informasi proses pengajuan semester antara. jika semua proses telah di **ACC** maka proses pengajuan Semester antara telah selesai.
4. Hubungi pihak terkait agar kliring segera di **ACC**, untuk nomor yang dapat dihubungi :
  - >IT (082220220573 (Bayu)) catatan : hubungi jika terjadi masalah pada sistem
  - >Keuangan (082241613131 (Aisah))
  - >BAAK 085876516196 (Rima)
  - >Prodi (menghubungi prodi masing-masing)

[Ajukan Semester Antara](#) [Download Tutorial](#)

Masukan NIM anda untuk cek proses kliring Semester Antara




185610001



[Cek](#)

Masukan disini lalu klik tombol "Cek"




Lalu akan muncul data seperti ini, pastikan semua di ACC dan kuota yang tersedia mencukupi (Maks. satu kelas 10 orang)

NIM	:	185610001
Nama	:	ABIYU RAIHAN MUHAMMAD
Prodi	:	Ketatalaksanaan Pelayaran Niaga dan Kepelabuhan

Keterangan :  Kliring di PROSES,  Kliring di ACC,  Kliring di TOLAK

Syarat	Keterangan	Hasil
Maksimal 9 SKS	SKS memenuhi syarat yang ditentukan	
Peserta Maks. 10 orang	jika belum di acc harap menghubungi PRODI agar di acc, Perhatikan tabel dibawah untuk melihat kuota terkini	

Mata Kuliah	SKS	Kuota Peserta Terkini (Maks. 10 Orang)
Pendidikan Agama	2	0
Pendidikan Pancasila	2	0
Bahasa Indonesia	2	0

#	Bagian	Keterangan	Label
1.	BAAK		
2.	Keuangan		
3.	Prodi		

Terima Kasih